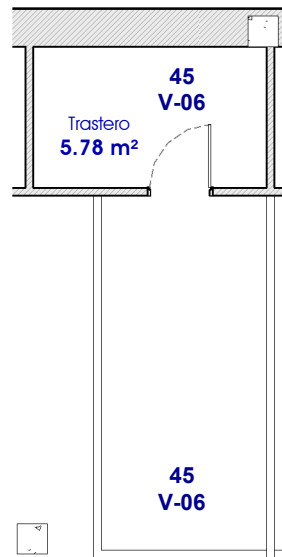
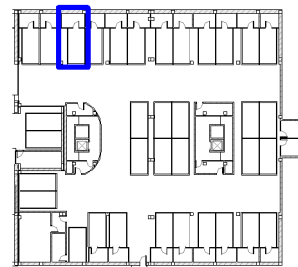


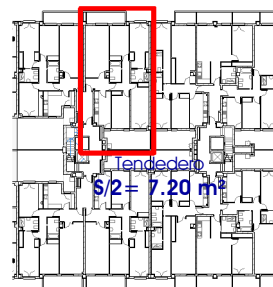
1 V06-P1-1 D
1 : 100



4 V06 G45 T45 Semisótano
1 : 100



3 Localización trastero y garaje
1 : 1000



2 Localización vivienda
1 : 1000 Tendedero
S/2 = 7.20 m²



ESTADO DE SUPERFICIES (datos aproximados, las superficies pueden sufrir ligeras modificaciones)			
Superficie útil	Sup. patios o terrazas (solo planta 1ª o ático)	Sup. construida total	Sup. construida correspondiente zonas comunes
109.83 m²	8.52 m²	140.13 m²	8.87 m²

DATOS DE LA VIVIENDA					
VIVIENDA N°:	PORTAL	PLANTA	LETRA	TRASTERO	GARAJE
06	1	1º	D	45	45

La información gráfica contenida en este documento puede sufrir ligeras modificaciones. Esta información es orientativa y no contractual. El mobiliario que aparece en este plano es meramente decorativo y no está incluido. La situación de los sanitarios es a modo orientativo.